

第37期中間決算説明資料

平成17年12月21日



目次

- . **当社グループ概要**
- . **平成18年3月期 中間決算概要(連結)**
- . **平成18年3月期 中間決算概要(単体)**
- . **平成18年3月期 通期見通し**

当社グループ概要

Japan Systems Co.,Ltd.

会社概要

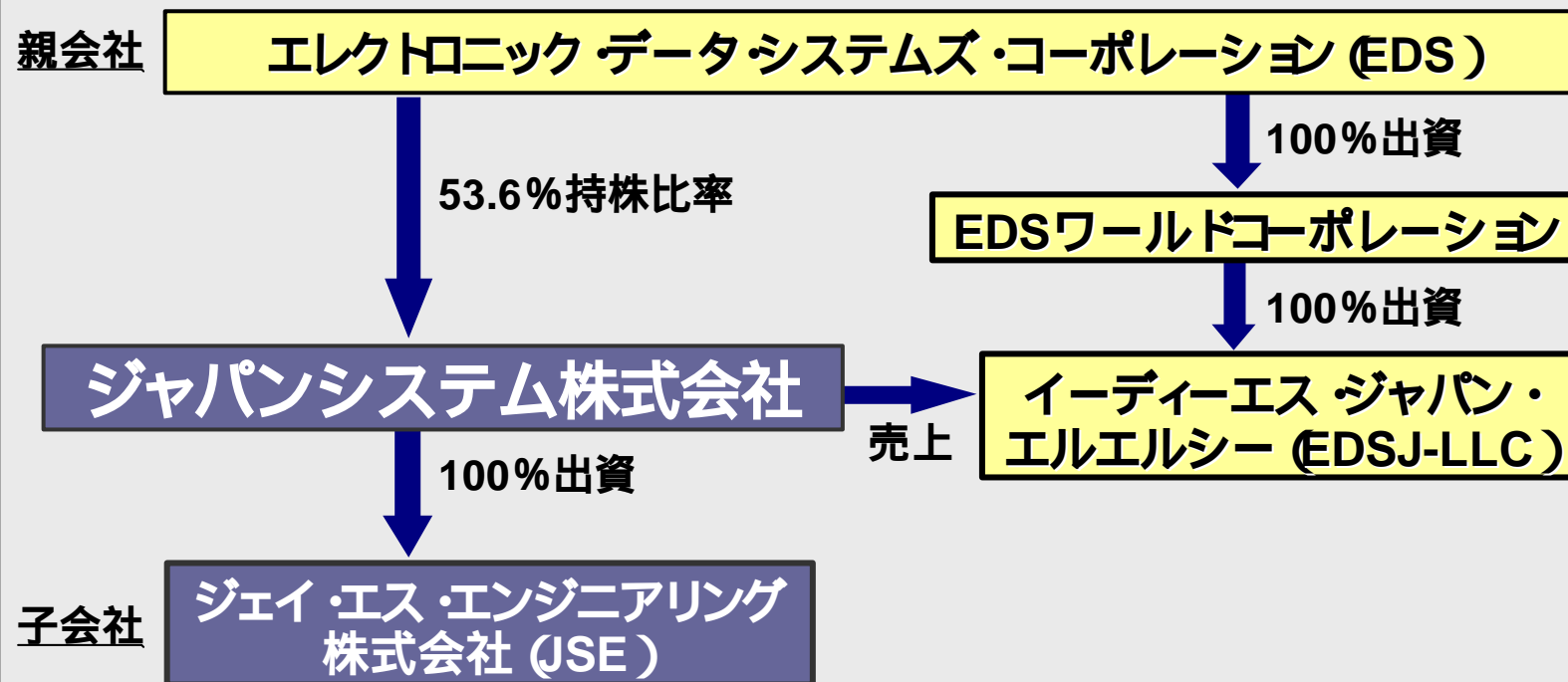
ジャパンシステム株式会社

- ✍ 所在地 東京都世田谷区池尻 2- 31- 24
- ✍ 代表者 代表取締役社長 阿江 勉
- ✍ 設 立 昭和 44年 6月
- ✍ 資本金 13億 259万円
- ✍ 事業内容 アプリケーションソフトウェア開発
パッケージソフトウェア開発
コンピュータ機器等販売
- ✍ 売上高 100億 5,266万円 (平成 16年度)
- ✍ 社員数 635名 (平成 17年 9月末)
- ✍ 事業所 本社、東京イーストサイドオフィス
大阪支店、札幌・名古屋・九州営業所

親会社及びグループ会社関係図

グループ会社

当社グループ (当社及び連結子会社) は、アメリカ合衆国テキサス州に本社を置く、エレクトロニック・データ・システムズ・コーポレーション (EDS) を親会社として、日本国内において当社、子会社1社で構成されています。



グループ会社概要

ジェイ・エス・エンジニアリング株式会社

✍ 所在地	東京都世田谷区池尻 2- 31- 24
✍ 代表者	代表取締役社長 丹羽 博隆
✍ 設 立	平成 13年 4月
✍ 資本金	3,000万円 (出資比率 100%)
✍ 事業内容	ソフトウェア開発、人材派遣業等
✍ 売上高	3億 6,208万円 (平成 16年度)
✍ 社員数	7名 (出向社員含む) (平成 17年 9月末)

平成18年3月期

中間決算概要(連結)

Japan Systems Co.,Ltd.

中間連結損益計算書

(単位：百万円)

	H16/9	H17/9	伸び率
売上	4,549	4,727	103.9%
営業利益	153	276	179.7%
(営業利益率)	(3.4%)	(5.8%)	
経常利益	163	279	170.3%
(経常利益率)	(3.6%)	(5.9%)	
税金等調整前中間 (当期)純利益	132	145	110.5%
中間 (当期)純利益	70	78	111.9%

業績の概況〔売上〕

売上 4,727百万円
(前年同期比+178百万円、+3.9%)

【増減要因】

パッケージソフトウェア売上 ;前年同期比+227百万円、+45.2%

当社グループ主力商品の「行政運営支援サービスのインターネットに対応したパッケージソフトウェア」(FAST-Web版)等の売上が好調に推移

コンピュータ機器等売上 ;前年同期比 103百万円、 11.4%

販売競争激化により 付加価値、利益率の低いハードウェアの販売を抑制し、ソフトウェア開発へシフト

業績の概況〔経常利益〕

経常利益 279百万円
(前年同期比+115百万円、+70.3%)

【増減要因】

売上総利益 ,前年同期比+105百万円、+13.6%

一括請負形態のソフトウェア開発の増強、利益率の低い
ハードウェアの販売からソフトウェア開発へのシフトにより、
売上総利益増加

販管費の削減 ,前年同期比 17百万円、 2.8%

業績の概況〔中間(当期)純利益〕

中間(当期)純利益

78百万円 (前年同期比+8百万円、+11.9%)

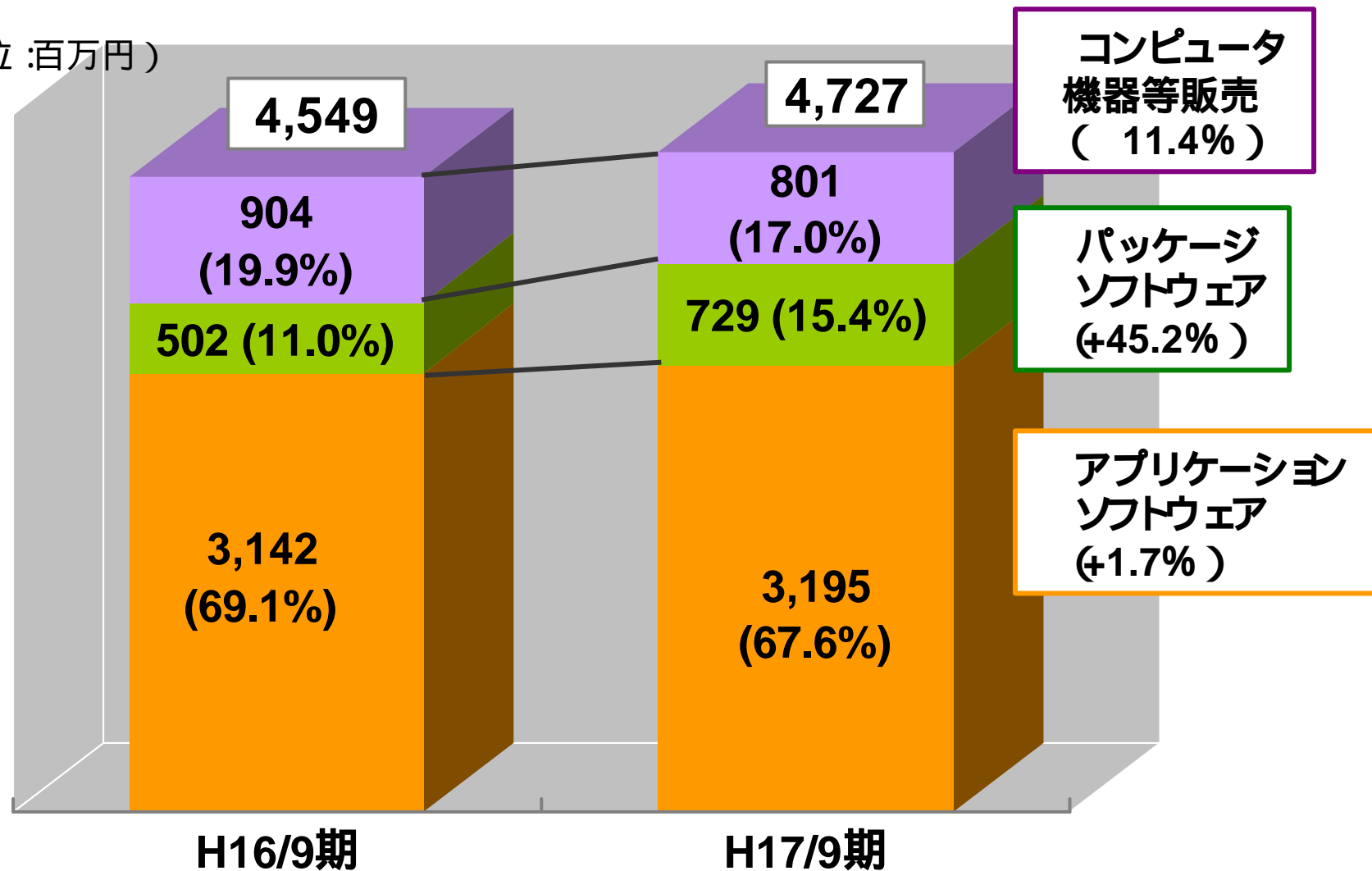
【増減要因】

減損損失 (特別損失) 129百万円計上

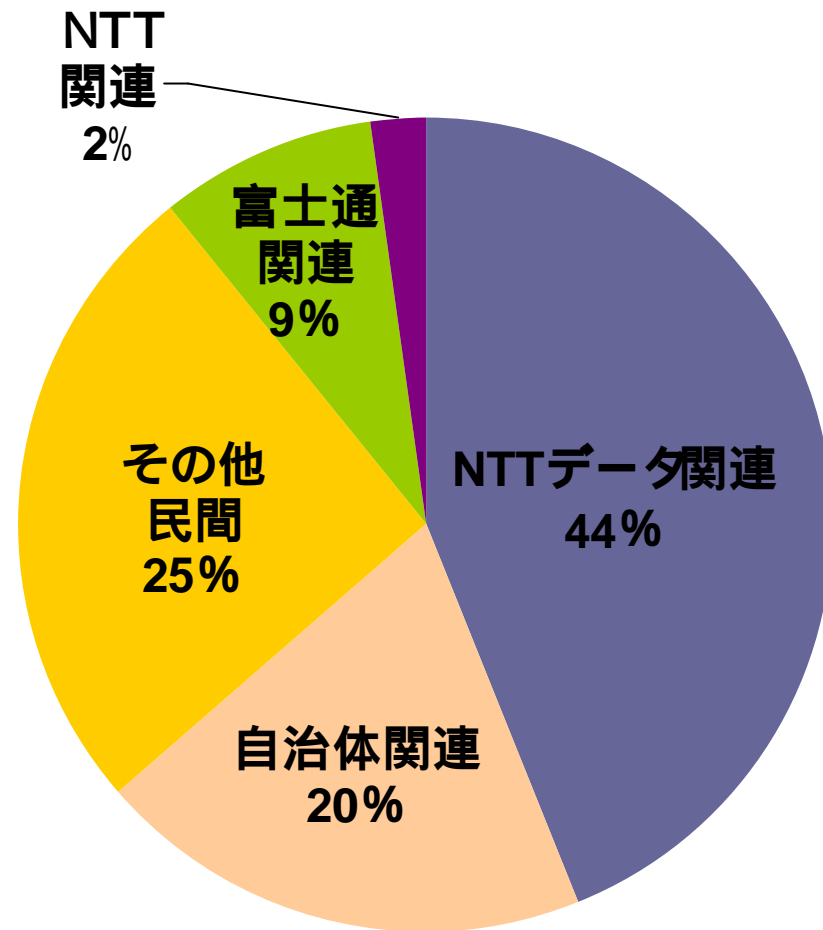
「固定資産の減損に係る会計基準」を平成18年3月期中間決算より適用することに伴い、当社が所有する売却予定の固定資産の一部 (絵画) について、129百万円の減損損失計上

サービス別売上推移

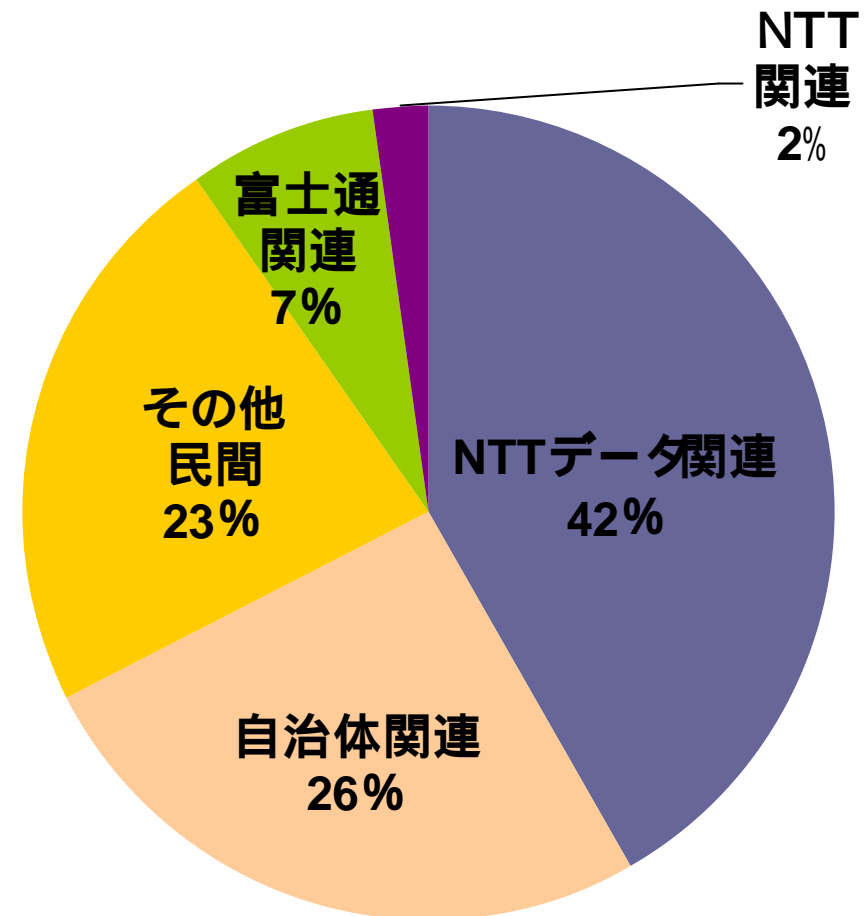
(単位 :百万円)



顧客別売上推移




H16/9期



H17/9期

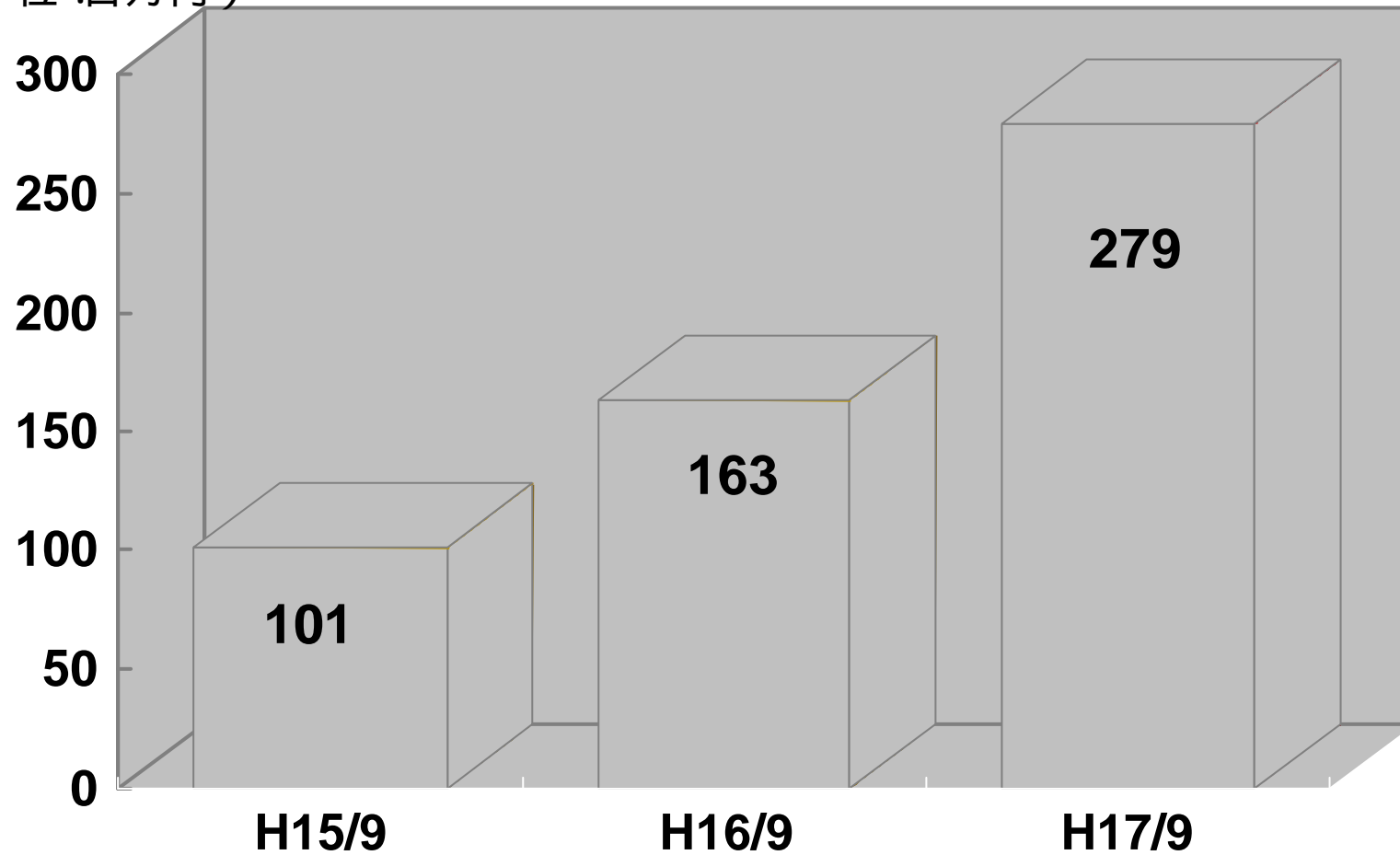
中間連結売上推移

(単位 :百万円)



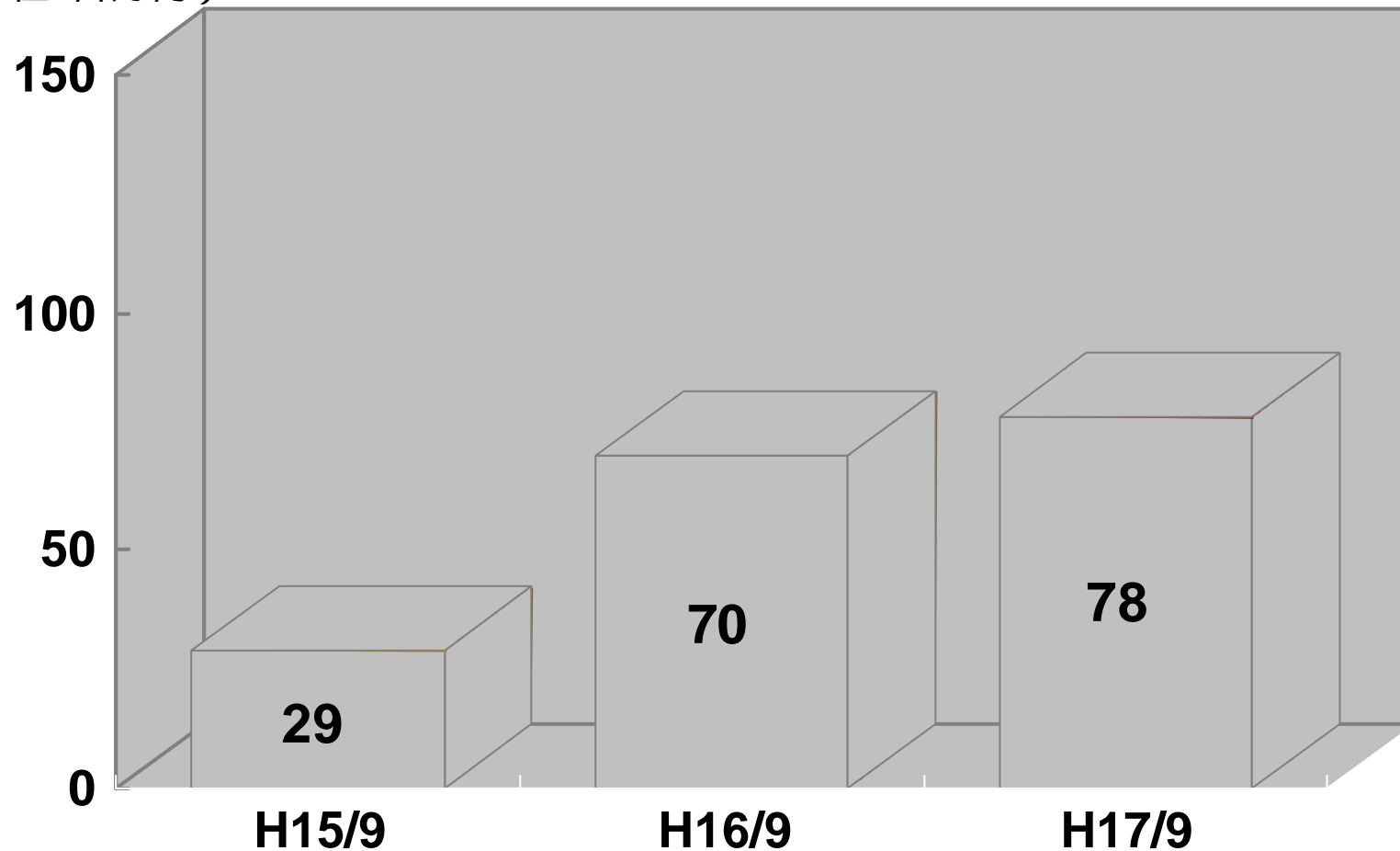
中間連結經常利益推移

(単位 :百万円)



中間連結中間(当期)純利益

(単位 :百万円)



中間連結貸借対照表

(単位:百万円)

	H16/9期	H17/9期	増減額
流動資産	3,952	4,959	1,007
固定資産	1,739	1,541	197
資産合計	5,691	6,501	809
流動負債	1,243	1,740	496
固定負債	782	911	128
負債合計	2,025	2,651	625
資本合計	3,665	3,849	183
負債及び資本合計	5,691	6,501	809

資産の部 (前年同期比)

流動資産	+1,007百万円
・現金及び預金	+1,418百万円
・たな卸資産	384百万円
固定資産	197百万円
・有形固定資産	135百万円
・無形固定資産	98百万円
・投資その他の資産	+35百万円

負債の部 (前年同期比)

流動負債	+496百万円
・前受金	+432百万円
固定負債	+128百万円
・退職給付引当金	+132百万円

資本の部 (前年同期比)

資本合計	+183百万円
・利益剰余金	+182百万円

中間連結キャッシュ・フロー計算書

(単位 :百万円)

	H16/9期	H17/9期	増減額
営業活動による キャッシュ・フロー	473	930	457
投資活動による キャッシュ・フロー	3	15	12
財務活動による キャッシュ・フロー	-	78	78
現金及び現金同等物 の増加額	470	836	366
現金及び現金同等物 の期首残高	566	1,618	1,051
現金及び現金同等物 の期末残高	1,037	2,455	1,418

営業活動によるキャッシュ・フロー

930百万円

・税金等調整前中間純利益	145百万円
・売上債権の減少	648百万円
・前受金の増加	208百万円

投資活動によるキャッシュ・フロー

15百万円

敷金及び保証金の返還	13百万円
固定資産の取得	15百万円
敷金及び保証金の差し入れ	9百万円

財務活動によるキャッシュ・フロー

78百万円

配当金の支払	78百万円
--------	-------

平成18年3月期

中間決算概要(単体)

Japan Systems Co.,Ltd.

中間損益計算書（単体）

(単位 :百万円)

	H16/9	H17/9	前期比
売上	4,453	4,649	104.4%
営業利益	151	274	181.8%
(営業利益率)	(3.4%)	(5.9%)	
経常利益	161	277	172.1%
(経常利益率)	(3.6%)	(6.0%)	
税引前中間(当期) 純利益	129	144	111.6%
当期純利益	68	78	113.3%

中間貸借対照表（単体）

(単位:百万円)

	H16/9期	H17/9期	増減額
流動資産	3,890	4,903	1,013
固定資産	1,768	1,571	197
資産合計	5,659	6,474	815
流動負債	1,215	1,720	505
固定負債	781	910	128
負債合計	1,997	2,631	634
資本合計	3,661	3,843	181
負債及び資本合計	5,659	6,474	815

資産の部 (前年同期比)

流動資産	+1,013百万円
・現金及び預金	+1,415百万円
・たな卸資産	384百万円
固定資産	197百万円
・有形固定資産	134百万円
・無形固定資産	98百万円
・投資その他の資産	+35百万円

負債の部 (前年同期比)

流動負債	+505百万円
・前受金	+442百万円
固定負債	+128百万円
・退職給付引当金	+131百万円

資本の部 (前年同期比)

資本合計	+181百万円
・利益剰余金	+179百万円

平成18年3月期

通期見通し

Japan Systems Co.,Ltd.

通期見通し

情報サービス産業

企業の情報化投資は堅調だが、受注競争の激化や情報化投資に対する質の高い要求。経営環境の厳しさは継続。

当社グループ

経営基盤の強化 ・価値創造成長企業への転換

アプリケーション
ソフトウェア

新規顧客獲得、新たな需要の創出

パッケージ
ソフトウェア

当社グループ主力商品 (FAST-Web版)
等の新規顧客への販売強化

コンピュータ
機器等販売

利益率の低いハードウェアの販売を抑制、
ネットワーク等付加価値のあるソリューション
ビジネスへの転換

通期連結業績予想

	H17/3	H18/3	前期比
売上	10,203	10,100	98.9%
営業利益	503	560	111.3%
(営業利益率)	4.9%	5.5 (%)	
経常利益	516	560	108.5%
(経常利益率)	5.0%	(5.5%)	
当期純利益	259	220	84.9%

会社の対処すべき課題

激しさを増す企業間競争を勝ち抜くため、
以下の施策に重点的に取り組んでまいります。

事業の拡充

既存ビジネスの一層の品質・生産性向上
技術者の要員派遣から一括請負形態へのシフト
ネットワーク等のソリューションビジネスの新規開拓

人材の育成

中核となるプロジェクトリーダーの育成
提案型営業力の強化
高度情報処理技術者の資格取得

基盤の強化

情報セキュリティの徹底
社内事務処理の一層の整備

本資料についてのご注意

本資料中の予想数値は、現時点での入手可能な情報に基づき算定したものであり、実際の業績は今後の経済情勢や多様な要因により、予想数値と大きく異なる結果となり得ることをご了承ください。

本資料に関するお問い合わせ

ジャパンシステム株式会社

人事総務部

Tel 03-3795-1311