

平成16年3月期
決算説明資料



会社概要

ジャパンシステム株式会社

- ✎ 所在地 東京都世田谷区池尻 2 - 3 1 - 2 4
- ✎ 代表者 代表取締役社長 阿江 勉
- ✎ 設 立 昭和 4 4 年 6 月
- ✎ 資本金 1 3 億 2 5 9 万円
- ✎ 事業内容 アプリケーションソフトウェア開発、
パッケージソフトウェア開発、
コンピュータ機器等販売
- ✎ 売上高 1 0 1 億 8 1 0 7 万円 (平成 1 5 年度)
- ✎ 社員数 6 4 9 名
- ✎ 事業所 本社、東京イーストサイドオフィス、
大阪支店、札幌・名古屋・九州営業所

グループ会社概要

グループ会社

当社グループ（当社及び連結子会社）は、アメリカ合衆国テキサス州に本社を置く、エレクトロニック・データ・システムズ・コーポレーション（EDS）を親会社として、日本国内において当社、子会社1社で構成されています。

親会社

エレクトロニック・データ・システムズ・コーポレーション（EDS）

53.6%持株比率

ジャパンシステム株式会社

100%出資

子会社

ジェイ・エス・エンジニアリング株式会社（JSE）

100%出資

EDSワールドコーポレーション

100%出資

イーディーエス・ジャパン・エルエルシー（EDSJ-LLC）

売上

子会社概要

会社名	ジェイ・エス・エンジニアリング株式会社
出資比率	100%
事業内容	ソフトウェア開発

平成15年度における取り組み

- システム開発の強化および作業効率を高めるため、
 - 4月 名古屋営業所、九州営業所移転
 - 6月 東京イーストサイドオフィス増床
- 「地方自治体向け行政運営支援システムのインターネットに対応したパッケージソフトウェア（FAST-Web版）」の開発および販売強化
- 新規顧客への積極的な営業展開、システム開発の一層の効率化

免許取得等

- エリア事業部 ISO14001 認証取得
- 電気通信工事業免許取得

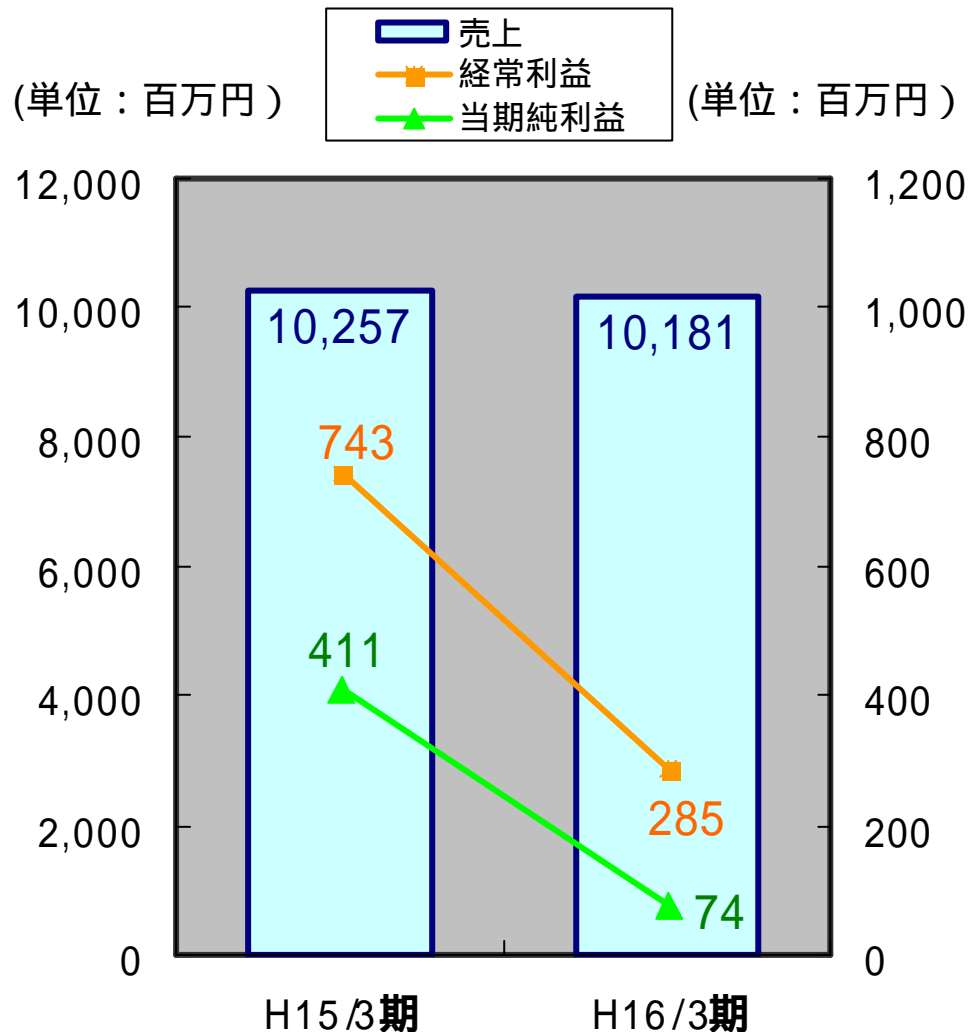
平成16年3月期 決算概要（単体）

損益計算書（単体）

（単位：百万円）

	H15/3期	H16/3期	前期比
売上	10,257	10,181	99.2%
営業利益	722	266	36.8%
営業利益率	7.0%	2.6%	
経常利益	743	285	38.4%
経常利益率	7.2%	2.8%	
税引前当期純利益	807	156	19.4%
当期純利益	411	74	18.0%

業績の概況（単体）



売上

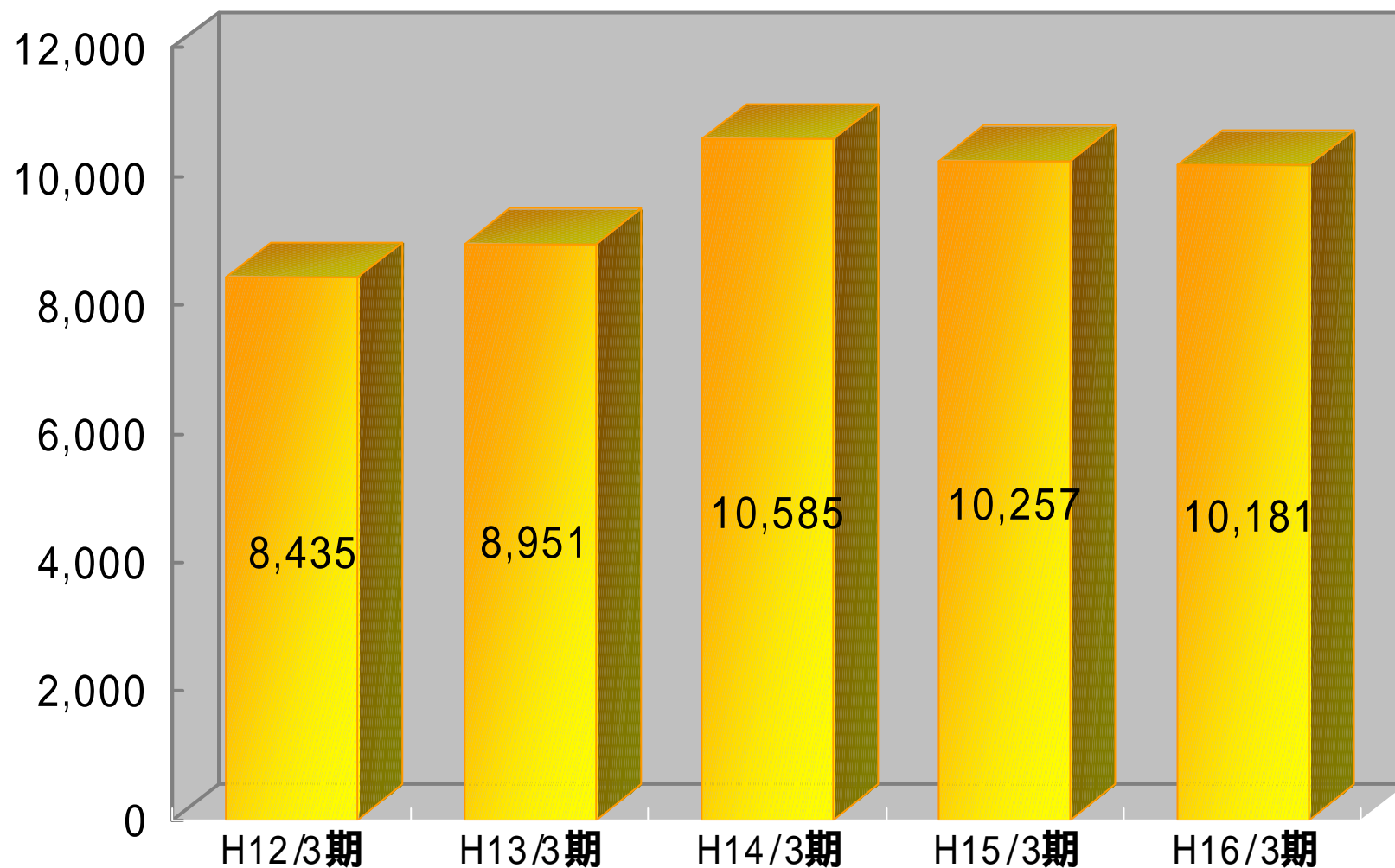
FAST-Web版の品質の安定、他社製品との競争力も備わり、ほぼ計画どおりの売上をあげるとともに、今後の売上に寄与する顧客を獲得

経常利益

システムの高度化や多様化と併せて品質の早期安定化などの要求もあり、当初予想を上回る開発コストと開発期間の延長を余儀なくされ、また、一部の大型プロジェクトにおいて、機能及び生産性の向上を求められ、費用負担がかさみ採算性が悪化。利益は前期を下回る結果に。

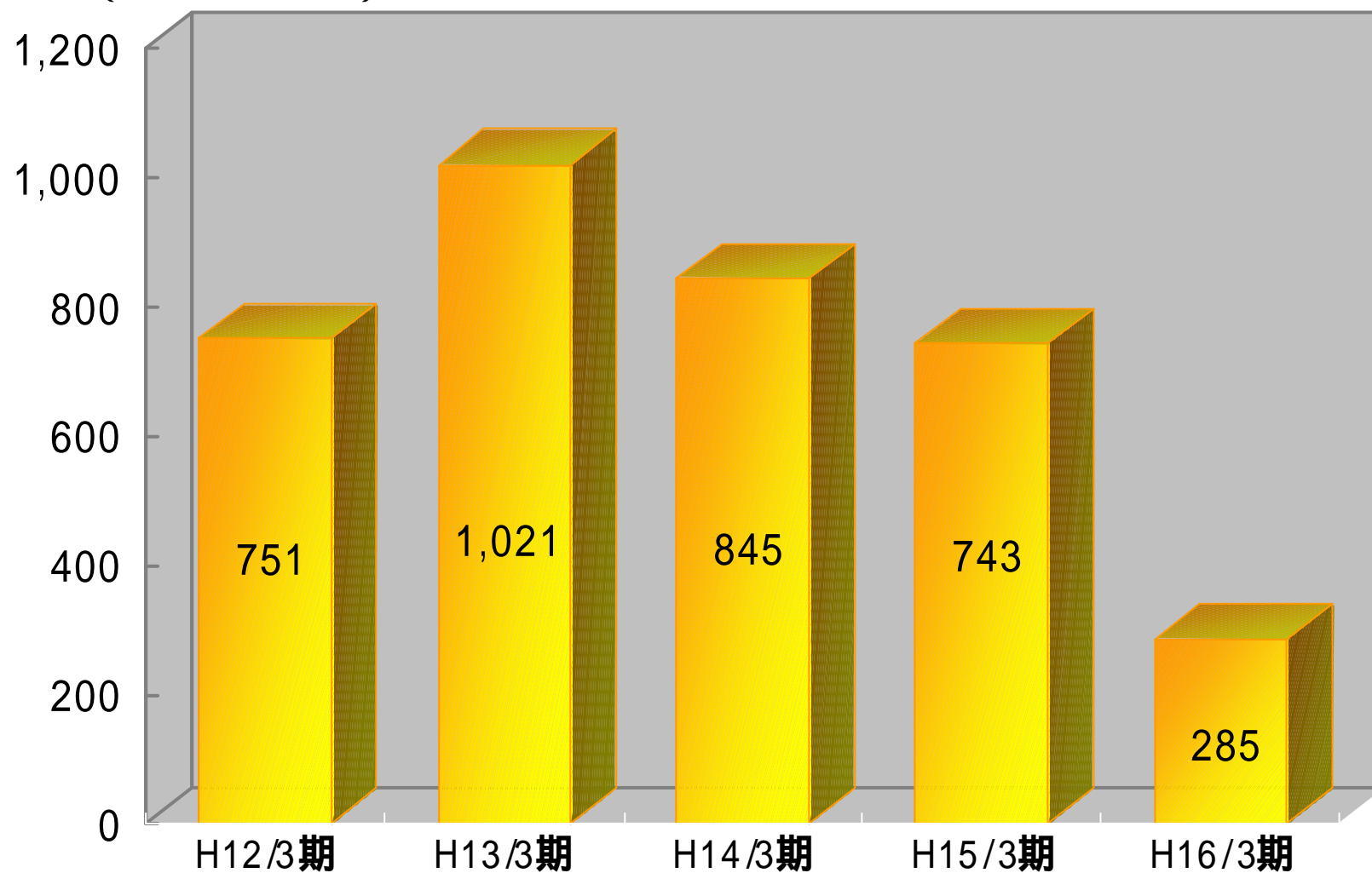
売上推移（単体）

（単位：百万円）

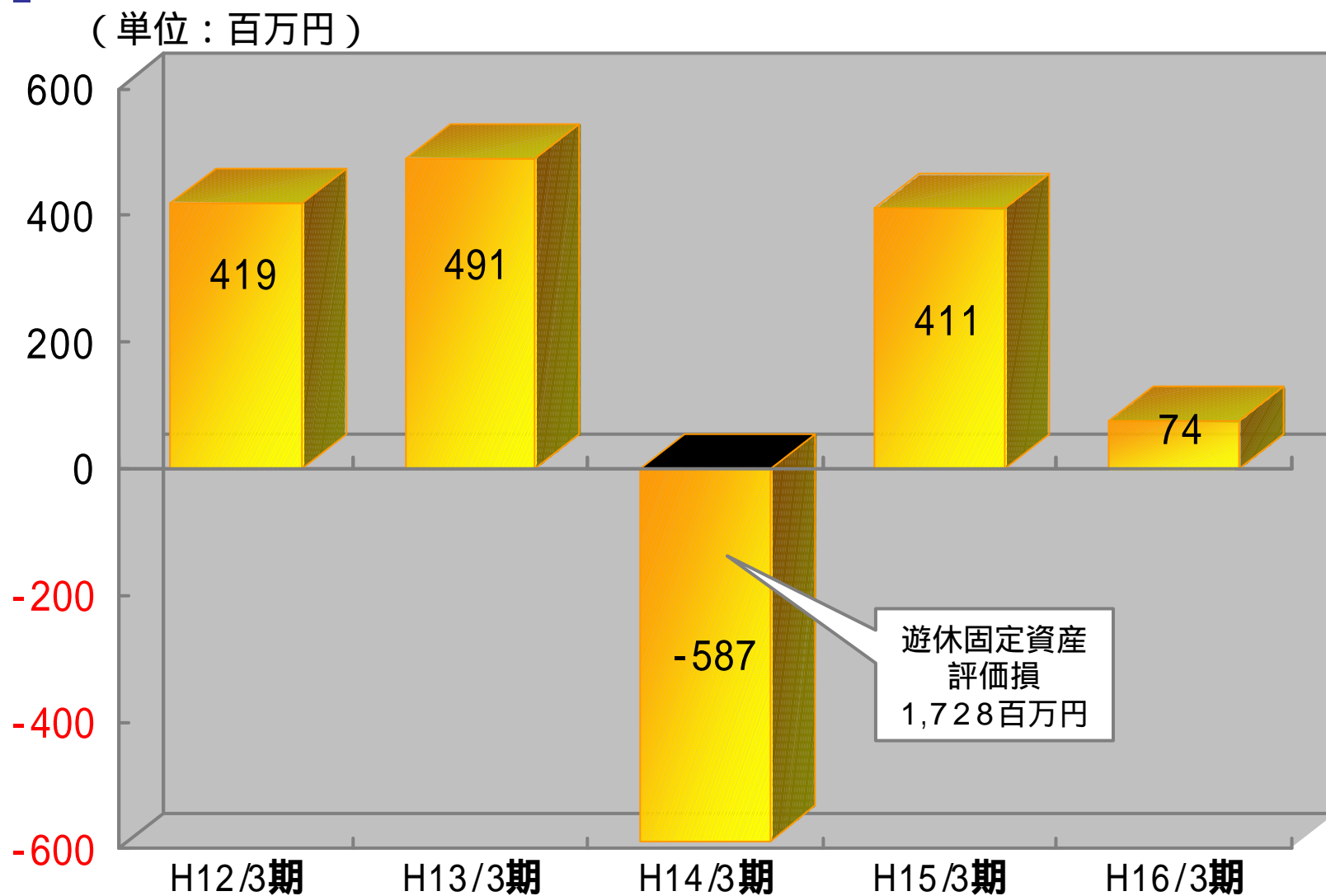


經常利益推移（单体）

（单位：百万円）

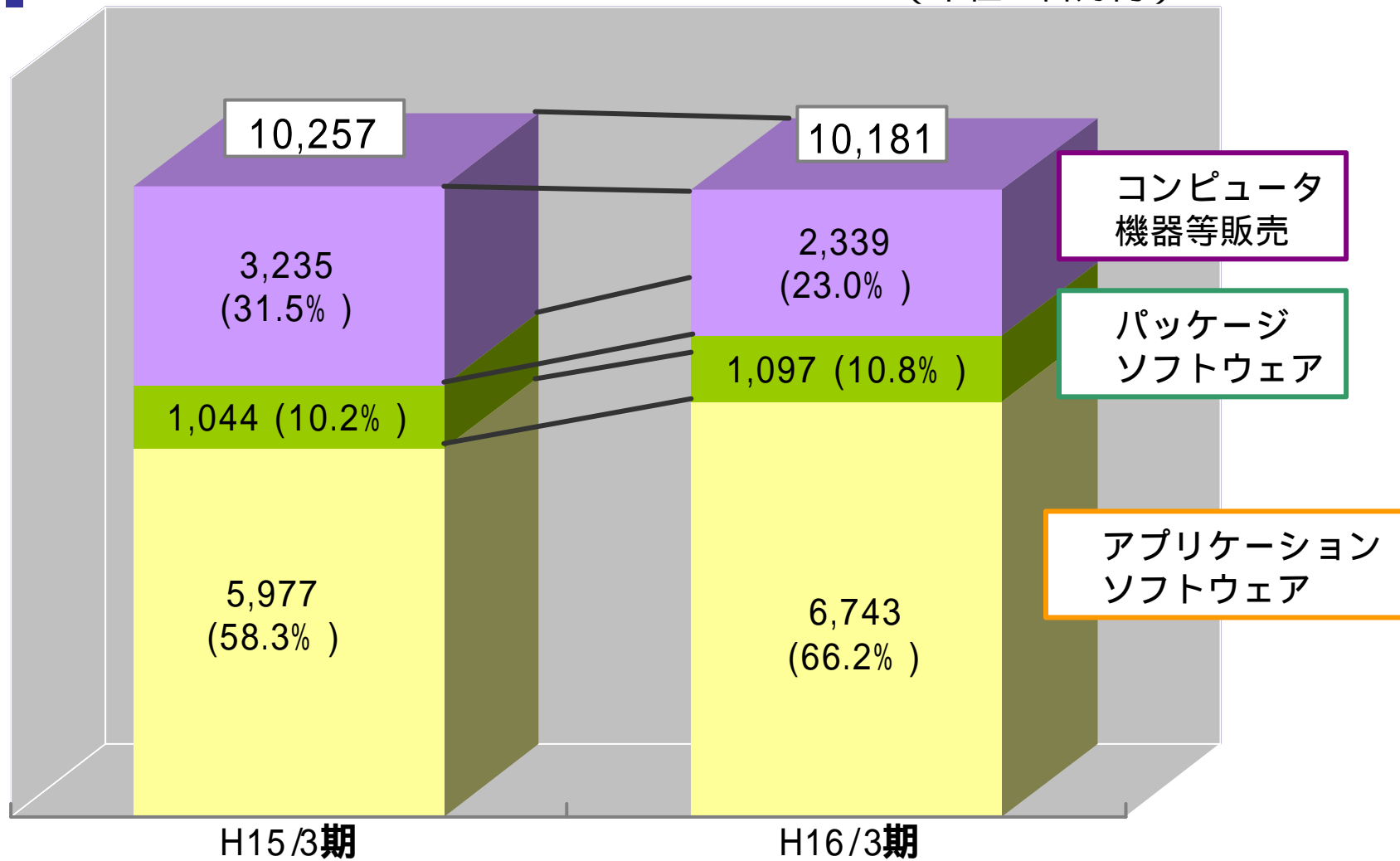


当期純利益推移（单体）



サービス別売上推移（単体）

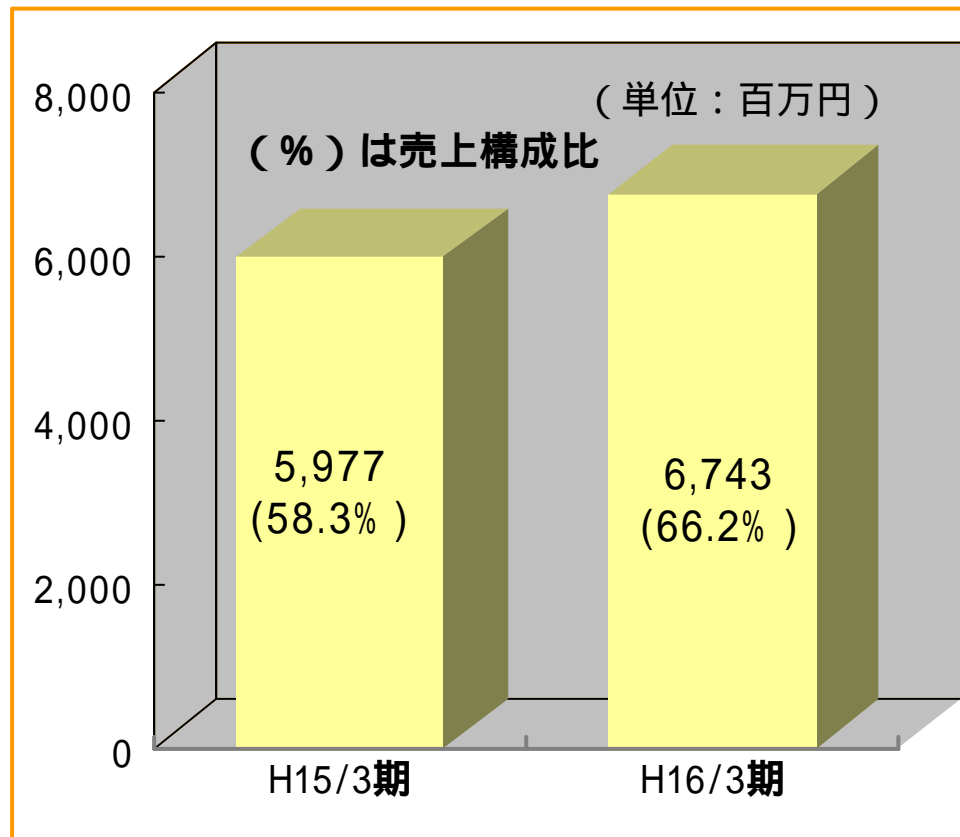
（単位：百万円）



サービス別売上推移（単体）

アプリケーションソフトウェア

官公庁、金融業及び流通、製造業などの業務分野向け
ソフトウェア開発



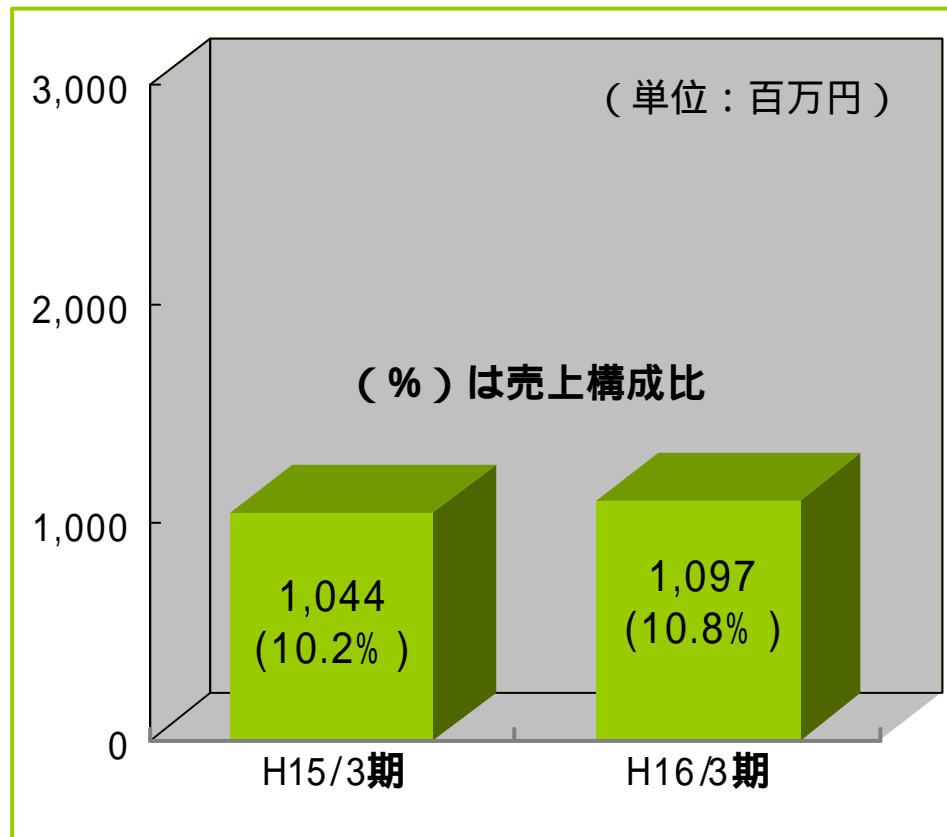
平成16年3月期業績

大型プロジェクトの受注獲得
および新規顧客への積極的な
営業展開を図ったことにより、
売上高は、67億43百万円
(前期比12.8%増)となりました。

サービス別売上推移（単体）

パッケージソフトウェア

地方自治体を中心とする公共団体向けのソフトウェア開発



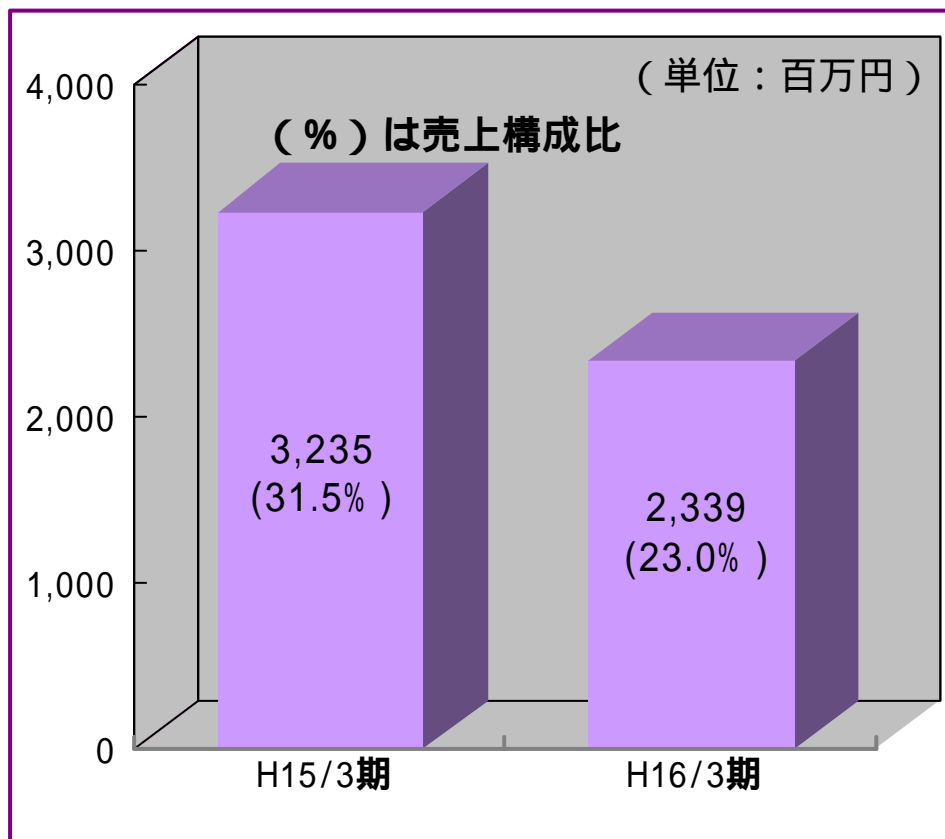
平成16年3月期業績

主力商品のFAST-Web版の品質も安定し他社製品との競争力も備わり、新規顧客への販売強化を図ったことにより売上高は、10億97百万円（前期比5.1%増）となりました。

サービス別売上推移（単体）

コンピュータ機器等販売

地方自治体および一般企業を取引先として、サーバー、パソコン、ルーター等のネットワーク機器を中心としたハードウェア販売



平成16年3月期業績

顧客企業による情報化の先行投資の抑制や販売競争の激化にともなうコンピュータ機器等の低価格化が続き、売上高は、23億39百万円（前期比27.7%減）となりました。

貸借対照表（単体）

（単位：百万円）

	H15/3期	H16/3期	増減額
流動資産	3,823	4,173	349
固定資産	2,642	1,790	852
有形固定資産	667	274	393
無形固定資産	278	285	6
投資その他の資産	1,696	1,230	465
資産合計	6,465	5,963	502
流動負債	2,461	1,681	779
固定負債	499	682	183
負債合計	2,960	2,363	596
資本合計	3,505	3,599	93
負債及び資本合計	6,465	5,963	502

平成16年3月期 決算概要（連結）

損益計算書（連結）

（単位：百万円）

	H 1 5 / 3 期	H 1 6 / 3 期	前期比
売上	10,639	10,407	97.8%
営業利益	733	276	37.6%
営業利益率	6.8%	2.6%	
経常利益	755	295	39.1%
経常利益率	7.0%	2.8%	
税引前当期純利益	818	171	20.9%
当期純利益	417	86	20.7%

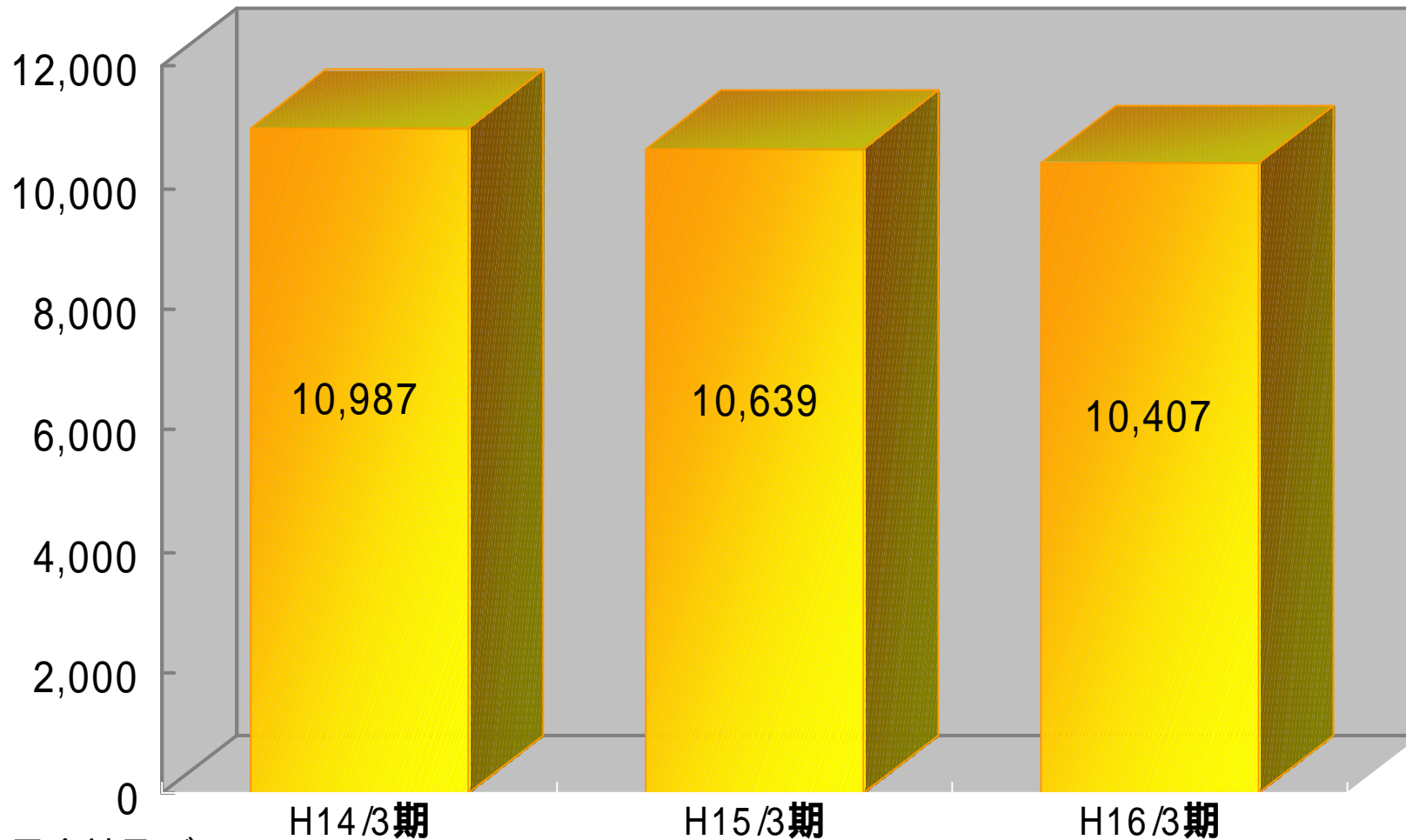
* 連結子会社及び持分法適用会社

3社

1社

売上推移（連結）

（単位：百万円）



* 連結子会社及び
持分法適用会社

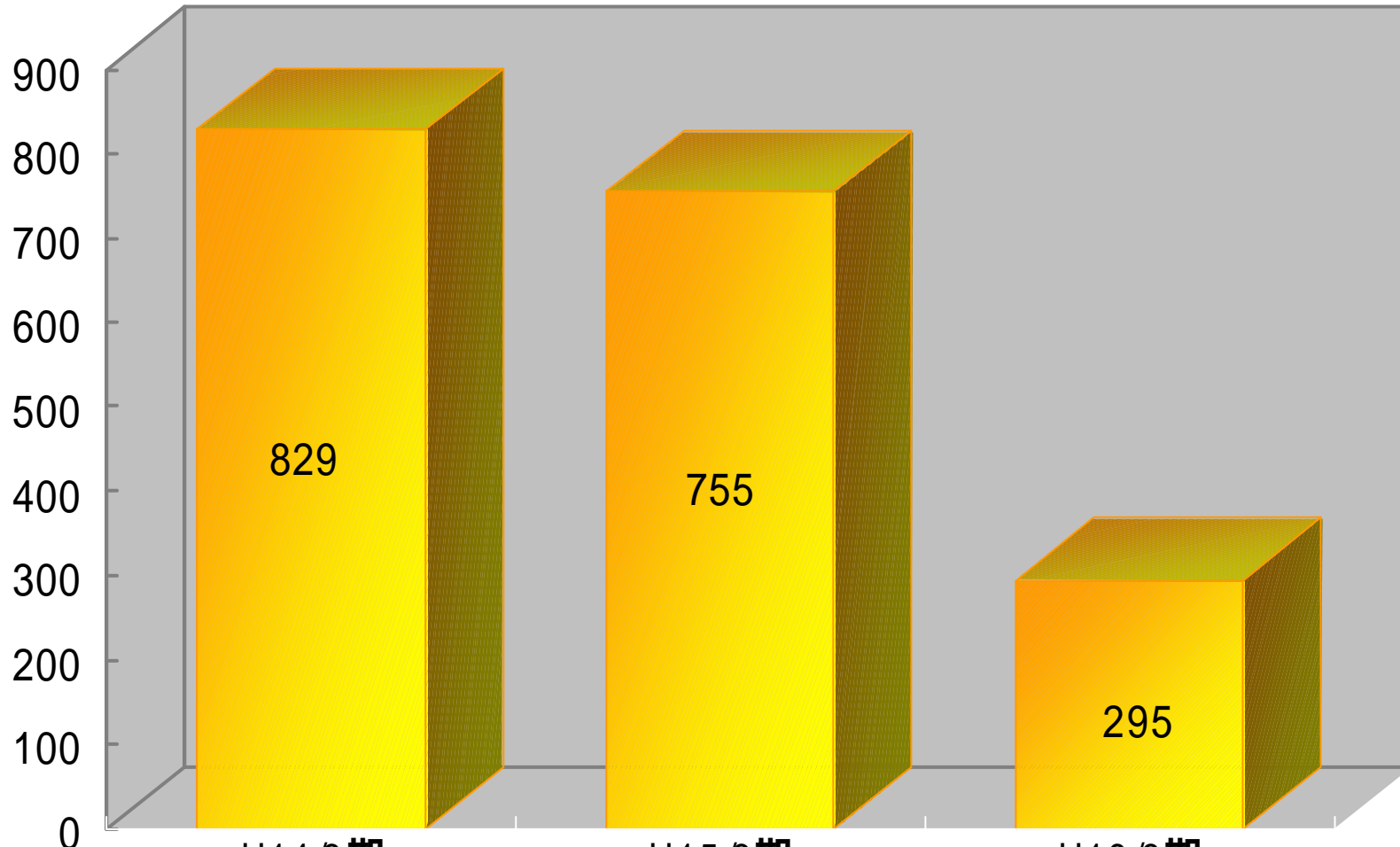
H14/3期
4社

H15/3期
3社

H16/3期
1社

經常利益推移（連結）

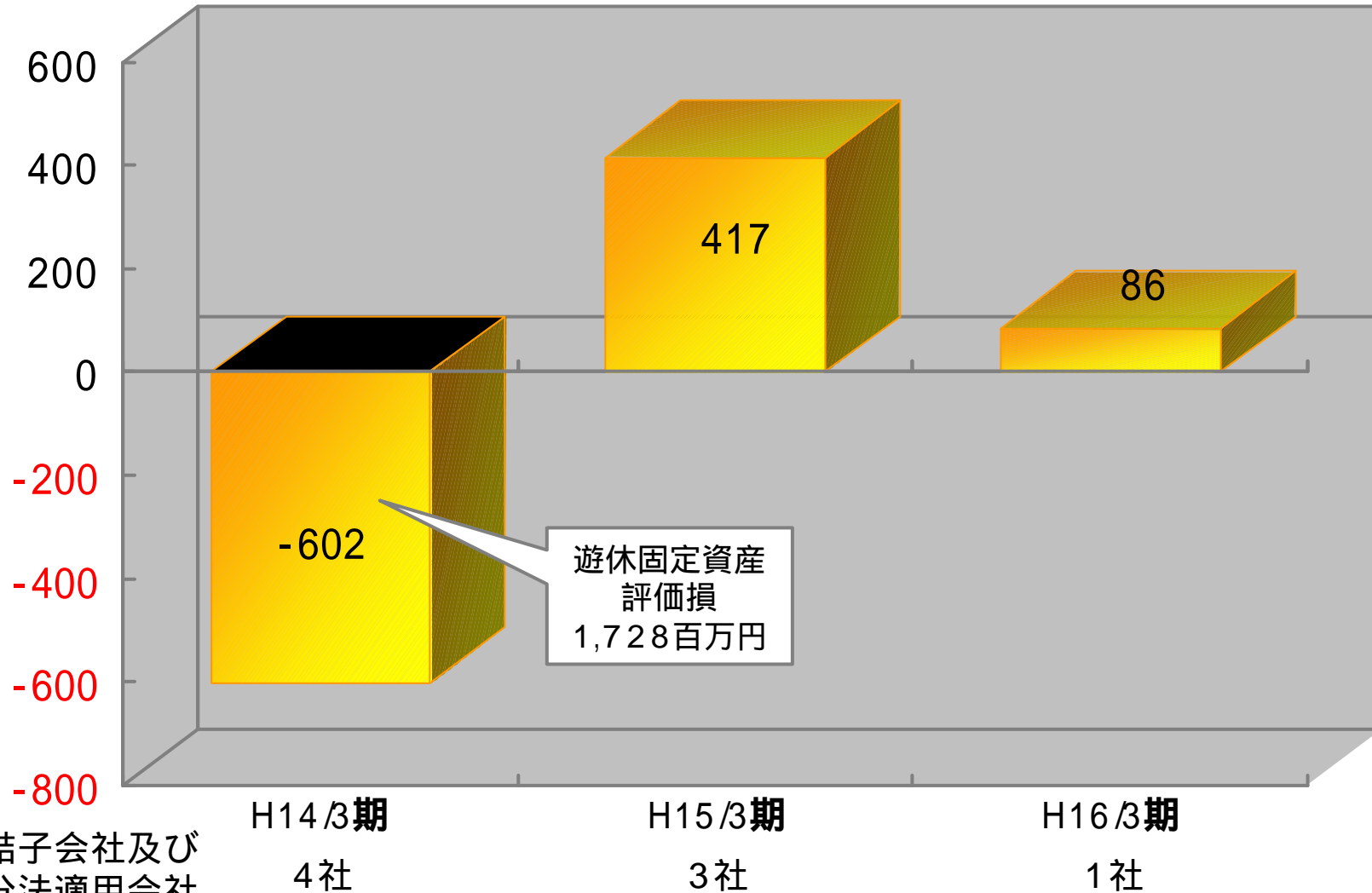
（単位：百万円）



* 連結子会社及び持分法適用会社

当期純利益推移（連結）

（単位：百万円）



* 連結子会社及び
持分法適用会社

貸借対照表（連結）

（単位：百万円）

	H15/3期	H16/3期	増減額
流動資産	3,947	4,233	285
固定資産	2,600	1,760	840
有形固定資産	667	274	393
無形固定資産	278	285	6
投資その他の資産	1,654	1,200	453
資産合計	6,548	5,994	554
流動負債	2,533	1,709	824
固定負債	505	682	177
負債合計	3,039	2,392	646
少数株主持分	13	-	13
資本合計	3,496	3,601	105
負債、少数株主持分 及び資本合計	6,548	5,994	554

* 連結子会社及び持分法適用会社

3社

1社

キャッシュ・フロー計算書（連結）

（単位：百万円）

	H15/3期	H16/3期	増減額
営業活動によるキャッシュ・フロー	21	167	146
投資活動によるキャッシュ・フロー	228	365	593
財務活動によるキャッシュ・フロー	298	300	598
現金及び現金同等物の増加額	91	233	141
現金及び現金同等物の期首残高	266	333	67
連結除外に伴う現金及び 現金同等物の減少高	24	-	24
現金及び現金同等物の期末残高	333	566	233

* 連結子会社及び持分法適用会社

3社

1社

今後の方策

着実な持続的成長が可能な基盤づくり

1. 既存ビジネスの拡大

長年の開発で蓄積した、当社独自の業務ノウハウとソリューションを活かし、既存の基盤ビジネスである自治体マーケットの拡大と、NTTグループとのバランスのとれた永続的な発展に取り組んでまいります。

2. 新規ビジネスの構築

- ネットワーク関連ビジネスへのアプローチ
平成16年3月、電気通信工事業免許取得
ネットワークのコンサルティング、設計、施工などを行う
新規ビジネスを構築し、積極的な営業展開を図ります。
- EDSJ-LLCとのコラボレーションビジネスの開拓

**平成17年3月期
決算予想（単体/連結）**

平成17年3月期の業績予想（単体）

（単位：百万円）

	H16/3期	H17/3期	前期比
売上	10,181	10,000	98.2%
営業利益	266	440	165.4%
営業利益率	2.6%	4.4%	
経常利益	285	443	155.4%
経常利益率	2.8%	4.4%	
税引前当期純利益	156	378	242.3%
当期純利益	74	215	290.5%

平成17年3月期の業績予想（連結）

（単位：百万円）

	H16/3期	H17/3期	前期比
売上	10,407	10,320	99.1%
営業利益	276	460	166.6%
営業利益率	2.6%	4.4%	
経常利益	295	463	156.9%
経常利益率	2.8%	4.4%	
税引前当期純利益	171	398	232.7%
当期純利益	86	226	262.7%

企業コンセプト

**あしたを創る
トータルシステムクリエイター**

-Japan Systems is a total system creator for tomorrow.-

本資料についてのご注意

本資料中の予想数値は、現時点での入手可能な情報に基づき算定したものであり、実際の業績は今後の経済情勢や多様な要因により、予想数値と大きく異なる結果となり得ることをご了承ください。

本資料に関するお問い合わせ

ジャパンシステム株式会社
人事総務部

Tel ; 03-3795-1311